

LIMA-FLEX / MONTAGEVEJLEDNING

VEJLEDENDE MONTAGE ANVISNING

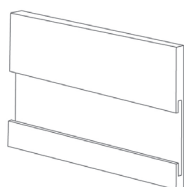
Lima-flex profilen 55 mm - 2,5 eller 5 meters længde, sættes med den ønskede lysning i beton, jord, sand eller andet stabilt materiale.

Afhængig af det valgte materiale for sætning af kanten vælges tilhørende montage element (se nedenstående), for enten beton eller løst materiale som f.eks. sand eller jord.

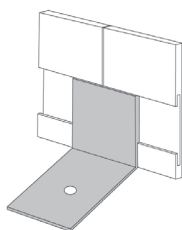
Monter det ønskede montagebeslag på profilen og sæt profilen i den gravede rande. Anvendes jordanker (vinkelbeslag) fikseres vinkelbeslaget i terrænen med jordspyd.

Profilerne samlet samles med indskudsskinne.

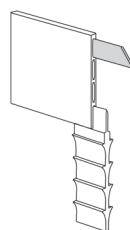
Lima-flex kan ligeledes samles med 90 graders vinkelbeslag.



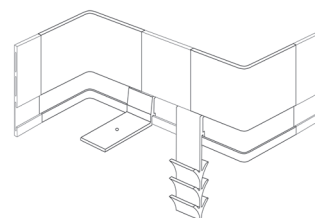
Profil skinne.



Vinkelbeslag for montage på fast terræn.



Beton anker og indskudsskinne for samling af profile længderne.



Vinkelbeslag for 90 graders vinkel samling.